

MÉLODIES SIMPLIFIÉES, À VOUS DE JOUER !

[VOL. II]



1 - CIAO BELLA

2 - STAR WARS

3 - HYMNE À LA JOIE

4 - JOYEUX ANNIVERSAIRE

5 - WHEN THE SAINTS GO MARCHING IN

FERNANDO BRUFAL

WWW.FERNANDOBRAFAL.COM

FERSAX@GMAIL.COM

Introduction

Tuto Saxophone : Mélodies simplifiées, à vous de jouer !

L'objectif de cette mini-série est d'offrir à tout élève débutant de l'instrument la possibilité de jouer de belles mélodies, ce qui permet de travailler l'oreille musicale et le rythme en imitant l'interprétation de la chanson. {Vidéos chaîne YouTube/Fernando Brufal}

Je considère qu'il est fondamental de pouvoir jouer des mélodies dès nos premières notes avec l'instrument et de développer un répertoire de chansons.

Tips : Travaillez sur chaque phrase musicale jusqu'à ce que vous sentiez que vous l'avez maîtrisée correctement, n'hésitez pas à répéter la vidéo si nécessaire plusieurs fois.

Maintenant, à vous de jouer !

Leçons de saxophone, cours de musique et autres liens :
www.fernandobrufal.com

Je vous propose mes tutoriels et mes arrangements musicaux pour saxophone gratuitement sur YouTube, et aussi sur mon site web !

Néanmoins vous pouvez envisager de devenir parrain et contribuer ainsi au développement de mon travail. Votre soutien m'aide à investir du temps et du matériel pour continuer à produire du contenu intéressant et de qualité à vous proposer. La mission est que vous puissiez continuer à vous développer musicalement.

Voici le lien : www.patreon.com/fernandobrufal

MERCI BEAUCOUP ! :))

Ciao Bella

Mi La Si Do La

Mi La Si Do Si La

Do Si La Mi Mi Mi


Mi Ré Mi Fa Fa

Fa Mi Ré Fa Mi

Ré Do Si Mi Do Si La

Star Wars

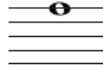
Do




Sol



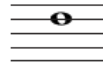
Fa



Mi



Ré



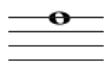
Do




Sol




Fa




Mi




Ré




Do




Sol



Fa




Mi



Fa



Ré



Hymno à la joie

Si Si Do Ré Ré Do Si La

This row contains eight musical notes on a five-line staff. Each note is accompanied by a diagram of a saxophone with black dots indicating the fingerings for that note. The notes are: Si (first line), Si (first line), Do (first space), Ré (second line), Ré (second line), Do (first space), Si (first line), and La (first space). A double bar line is located to the left of the first note.

Sol Sol La Si 1 **Si La La**

This row contains seven musical notes on a five-line staff. Each note is accompanied by a diagram of a saxophone with black dots indicating the fingerings for that note. The notes are: Sol (first space), Sol (first space), La (second line), Si (second line), Si (second line), La (second line), and La (second line). A double bar line is located to the right of the last note.

2 **La Sol Sol**

This row contains three musical notes on a five-line staff. Each note is accompanied by a diagram of a saxophone with black dots indicating the fingerings for that note. The notes are: La (second line), Sol (first space), and Sol (first space). A double bar line is located to the right of the last note.

Joyeux Anniversaire


Sol Sol La Sol Do Si



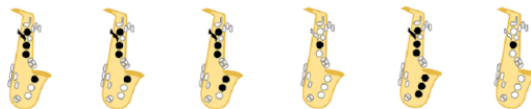
Sol Sol La Sol Ré Do



Sol Sol Sol Mi Do Si La

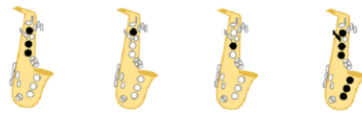


Fa Fa Mi Do Ré Do

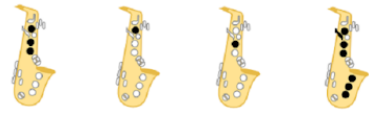


When the Saints Go Marching In

Sol Si Do Ré



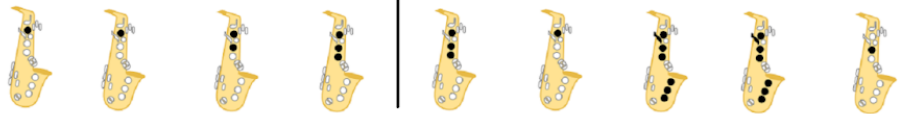
Sol Si Do Ré



Sol Si Do Ré Si Sol Si La



Si Si La Sol Sol Si Ré Ré Do



Si Do Ré Si Sol La Sol

